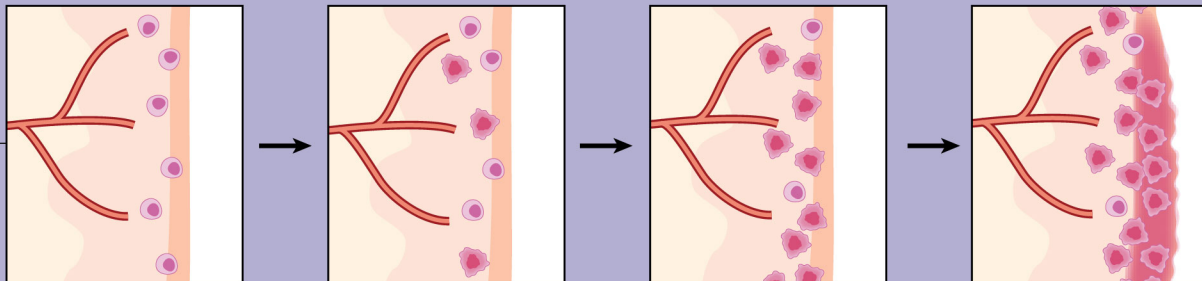
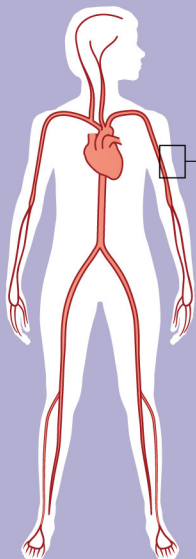


Wat is een huidlymfoom?

Een huidlymfoom is kanker van de lymfocyten in de huid.



Hoe ontstaat een huidlymfoom?

Het bloed heeft verschillende soorten witte bloedcellen, waaronder de lymfocyten. Lymfocyten gaan via het bloed ook naar de huid. Dat is normaal. Heel soms veranderen de lymfocyten in de huid in kankercellen. Deze kankercellen in de huid groeien en delen snel. Dan ontstaat een huidlymfoom. In Nederland krijgen ieder jaar ongeveer 175 mensen een huidlymfoom.

Een huidlymfoom komt door fouten in het DNA van de lymfocyten. Deze fouten ontstaan tijdens het leven en we weten niet waarom dat gebeurt. Het is niet erfelijk en het komt niet door leefstijl of door de zon.

Verschillende soorten

Er zijn verschillende lymfocyten en daarom zijn er ook verschillende soorten huidlymfomen. Er zijn T-cel huidlymfomen en B-cel huidlymfomen.

Sommige soorten groeien langzaam en blijven in de huid. Dan is er een goed vooruitzicht.

Andere soorten groeien snel en hebben meer kans op een uitzaaiing buiten de huid. Dan is het vooruitzicht slechter.

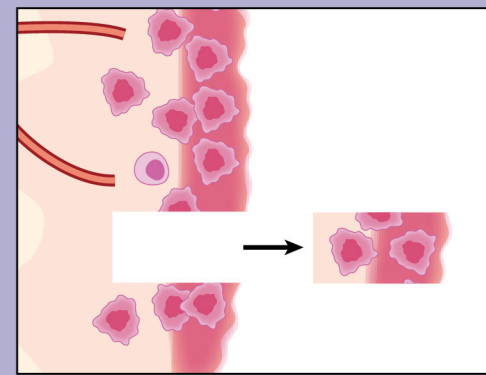
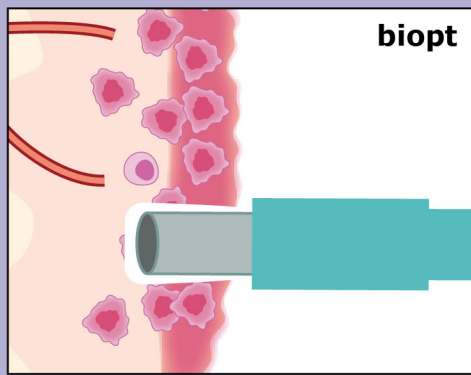
Een huidlymfoom geeft vaak de volgende huidklachten:

Welke soort huidlymfoom heeft u?

- Rode vlekken ('patches')
- Bulten (tumoren)
- Schilfers
- Kale plekken
- Jeuk

Een huidlymfoom is niet besmettelijk.





Onderzoek

Denkt de dermatoloog dat u misschien een huidlymfoom heeft?

Dan neemt hij een klein stukje huid voor onderzoek. Dit is een biopt.

Een arts bekijkt dit onder de microscoop. Hij ziet of u een huidlymfoom heeft en welke soort.

Soms is daarna ook onderzoek nodig van uw bloed of een CT-scan.

De artsen kijken dan of de kanker ook op een andere plek in uw lichaam zit, bijvoorbeeld in het bloed of de lymfeklieren.

Behandeling

De kankercellen zitten meestal alleen in de huid. Dan is behandeling van de huid vaak genoeg.

Soms zijn ook medicijnen nodig die in het hele lichaam werken.

De behandeling hangt ook af van het soort huidlymfoom en van uw gezondheid.

U beslist samen met uw arts welke behandeling voor u de beste is.

Welke behandeling krijgt u?



Hoe gaat het verder?

Heel soms kan een huidlymfoom genezen.

Meestal blijft een huidlymfoom aanwezig.

Het doel van de behandeling is dan het verminderen van klachten en afremmen van het lymfoom.

Vertel het aan uw arts als u hulp nodig heeft bij het omgaan met de ziekte.

Uw arts zal u helpen of verwijzen naar de juiste hulp.

Wilt u meer informatie? Of praten met andere mensen met een huidlymfoom?

Stichting Huidlymfoom helpt u hiermee.

www.stichtinghuidlymfoom.nl

STICHTING
HUID
LYMFOOM